

JAAERVERSLAG 2023



MET HOEVEEL ZIJN WE? ●●●

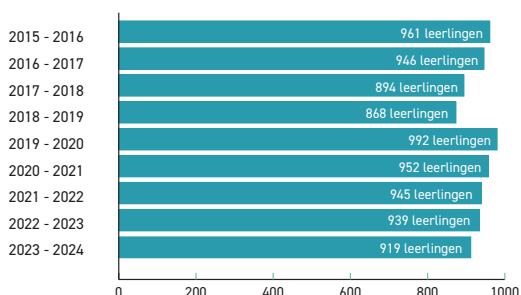
ONZE LEERLINGEN

Het leerlingenaantal in het kleuteronderwijs en het lager onderwijs daalt lichtjes. In de secundaire scholen zien we een stijging met 47 leerlingen. De cijfers dateren van de officiële telling op 1/2/2024. Ze houden geen rekening

met de stedelijke scholen binnen onze netoverstijgende scholengemeenschap. GBSO Elzenhof telt 16 kleuters en 112 leerlingen lagere school. In BUSO De Brug volgen 163 leerlingen les.

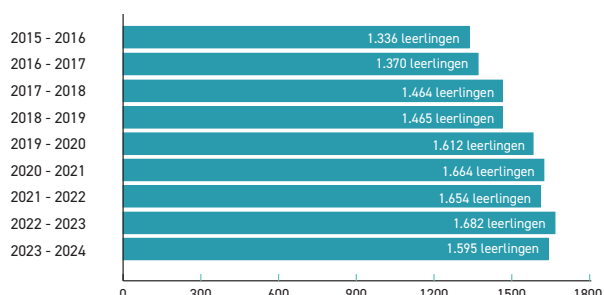
KLEUTERONDERWIJS

Evolutie aantal leerlingen in het kleuteronderwijs



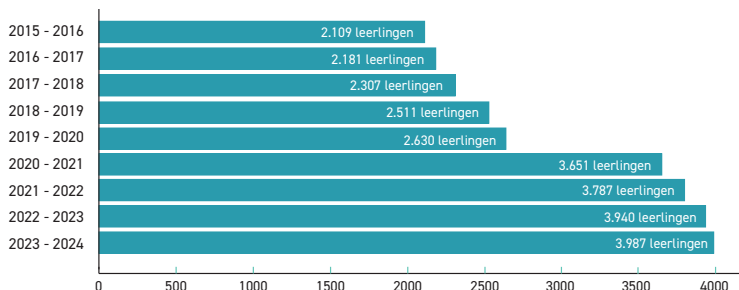
LAGER ONDERWIJS

Evolutie aantal leerlingen in het lager onderwijs



SECUNDAIR ONDERWIJS

Evolutie aantal leerlingen in het secundair onderwijs



ONZE CIJFERS ●●●

JAARREKENING AFGESLOTEN MET EEN TEKORT

EEN WOORDJE UITLEG

Boekjaar 2023 sloot af met een negatief resultaat van 122.156 euro. Deze cijfers zijn als volgt te verklaren:

1. Het negatieve resultaat van het boekjaar is minder aanzienlijk dan verwacht. Er was een tekort van 359.884 euro begroot. Dankzij de geleverde inspanningen inzake kostenbesparingen kon het negatieve resultaat beperkt worden.
2. Het verderzetten van de vanaf 01/01/2018 verplichte boekingswijze van activeringen van infrastructuurwerken. Door deze werkwijze verder te zetten boekten we in 2023 voor ongeveer 350.000 euro aan facturen via investeringsrekeningen waardoor (slechts) de corresponderende afschrijvingskosten te bedrage van 75.000 euro rechtstreeks in kosten van boekjaar 2023 werden genomen. Dit had een gunstige invloed op het resultaat. Daar tegenover staan de vele herstellings- en verfraaiingskosten t.b.v. 865.000 euro die wel rechtstreeks in kosten geboekt dienden te worden en dus een negatieve invloed hadden op het resultaat.



BALANS PER 31 DECEMBER 2023

ACTIEF

Vaste activa	€ 5.768.062
Immateriële vaste activa	€ 0.00
Materiële vaste activa	€ 5.768.062

Vlottende activa	€ 5.353.847
Voorraden	€ 119.164
Vorderingen op max. 1 jaar	€ 1.521.215
Liquide middelen	€ 3.390.691
Overlopende rekeningen	€ 322.777

TOTAAL ACTIEF	€ 11.121.909
----------------------	---------------------

PASSIEF

Eigen vermogen	€ 8.731.516
Patrimonium	€ 3.035.865
Herwaarderingsmeerwaarden	€ 0
Reserves	€ 0
Overdragen overschot (of tekort)	€ 2.893.237
Investeringsdotaties en soortgelijke	€ 2.802.414

Vreemd vermogen	€ 2.390.393
Schulden op max. 1 jaar	€ 1.770.600

Overlopende rekeningen	€ 619.793
------------------------	-----------

TOTAAL PASSIEF	€ 11.121.909
-----------------------	---------------------

RESULTATENREKENING PER 31 DECEMBER 2022

DEBET

Werkingskosten	€ 11.129.718
Verbruikte voorraden	€ 189.925
Diensten en diverse goederen	€ 7.713.854
Personeelskosten	€ 1.854.214
Afschrijvingen, waardeverminderingen en terugnames voorzieningen	€ 1.298.536
Waardeverminderingen op voorraden	€ 12.144
Andere werkingskosten	€ 61.045

Financiële kosten	€ 4.186
Uitzonderlijke kosten	€ 3.248

TOTAAL DEBET	€ 11.137.152
---------------------	---------------------

CREDIT

Werkingsopbrengsten	€ 11.009.563
Verbruikte voorraden	€ 190.525
Dotaties, subsidies en toeslagen	€ 8.199.258
Andere werkingsopbrengsten	€ 2.619.780

Financiële opbrengsten	€ 4.745
Uitzonderlijke opbrengsten	€ 688
Resultaat van het boekjaar (-)	€ 122.156

TOTAAL CREDIT	€ 11.137.152
----------------------	---------------------





DIT JAARVERSLAG IS EEN UITGAVE VAN

Scholengroep Adite
Boudewijnvest 1A
3290 Diest

T. 013 35 04 90
onthaal@adite.be

www.adite.be